



大阪・神戸 自主研修サポートシート

行動計画表

事前にきちんと計画しておくこと、当日、迷ったり、困ったりすることなく見学地（体験施設）に行くことができます。

出発地




乗車駅
乗物

下車駅

1


乗車駅
乗物

下車駅

2


乗車駅
乗物

下車駅

3


乗車駅
乗物



下車駅

4


乗車駅
乗物

下車駅

5


乗車駅
乗物

下車駅

帰着場所

出発時刻 : _____

のりばまで _____ 分
 乗車時刻 : _____ 運賃 _____ 円
 乗車分 _____ 分
 下車時刻 : _____

目的地まで _____ 分
 到着時刻 : _____ 料金 _____ 円
 滞在時間 _____ 分
 出発時刻 : _____

のりばまで _____ 分
 乗車時刻 : _____ 運賃 _____ 円
 乗車分 _____ 分
 下車時刻 : _____

目的地まで _____ 分
 到着時刻 : _____ 料金 _____ 円
 滞在時間 _____ 分
 出発時刻 : _____

のりばまで _____ 分
 乗車時刻 : _____ 運賃 _____ 円
 乗車分 _____ 分
 下車時刻 : _____

目的地まで _____ 分
 到着時刻 : _____ 料金 _____ 円
 滞在時間 _____ 分
 出発時刻 : _____

のりばまで _____ 分
 乗車時刻 : _____ 運賃 _____ 円
 乗車分 _____ 分
 下車時刻 : _____

目的地まで _____ 分
 到着時刻 : _____ 料金 _____ 円
 滞在時間 _____ 分
 出発時刻 : _____

のりばまで _____ 分
 乗車時刻 : _____ 運賃 _____ 円
 乗車分 _____ 分
 下車時刻 : _____

目的地まで _____ 分
 到着時刻 : _____ 料金 _____ 円
 滞在時間 _____ 分
 出発時刻 : _____

のりばまで _____ 分
 乗車時刻 : _____ 運賃 _____ 円
 乗車分 _____ 分
 下車時刻 : _____

帰着場所まで _____ 分
 帰着時刻 : _____

学校名 _____
 組 _____ 班 _____ 名前 _____
 実施日 _____ 年 _____ 月 _____ 日 ()
 班長 _____
 班員 _____

行動計画表の書き方

- ① 出発地と出発時刻、集合場所と帰着時刻、目的地を記入する
 - ② 乗車駅・乗物・下車駅を書き込む 参考「大阪散策」P10～14、「神戸」P5、裏面の「大阪・神戸地図」
 - ③ のりばまでと目的地までの徒歩時間を書き込む 参考「大阪散策」P10～14、「神戸」P5
 - ④ 各交通機関のHPを参考に乗車時刻・下車時刻・乗車分・料金を書き込む
JRおでかけネット
<http://www.jr-odekake.net/>
京阪本線 <http://www.keihan.co.jp/>
大阪市地下鉄
<http://www.kotsu.city.osaka.lg.jp/>
阪神電車 <http://rail.hanshin.co.jp/>
阪急電車 <http://rail.hankyu.co.jp/>
神戸電鉄 <http://www.shintetsu.co.jp/>
ポートライナー・六甲ライナー
<http://www.knt-liner.co.jp/>
地下鉄海岸線「夢かもめ」
<http://www.city.kobe.lg.jp/life/access/transport/subway/kaigannsen/>
 - ⑤ 目的地での滞在時間と料金を記入 参考「大阪散策」P15～16、神戸国際観光コンベンション協会<http://feel-kobe.jp/>
 - ⑥ 目的地の到着時刻と出発時刻を記入
 - ⑦ 便利なキップの購入について記入する
 - ⑧ 費用を合計する
- * 時間には余裕をもって計画しましょう
* 計画表が足りないときはコピーしてください

〈便利なキップ〉

- 1日乗車券「エンジョイエコカード」 800円
<http://www.kotsu.city.osaka.lg.jp/general/eigyou/price/benri-joshaken/enjoy-eco.html>
- 「阪急・阪神1dayバス」 1200円
<http://www.hankyu.co.jp/ticket/otoku/31>
- 「OSAKA海遊きっぷ」 2960円
<http://www.hankyu.co.jp/ticket/otoku/35>

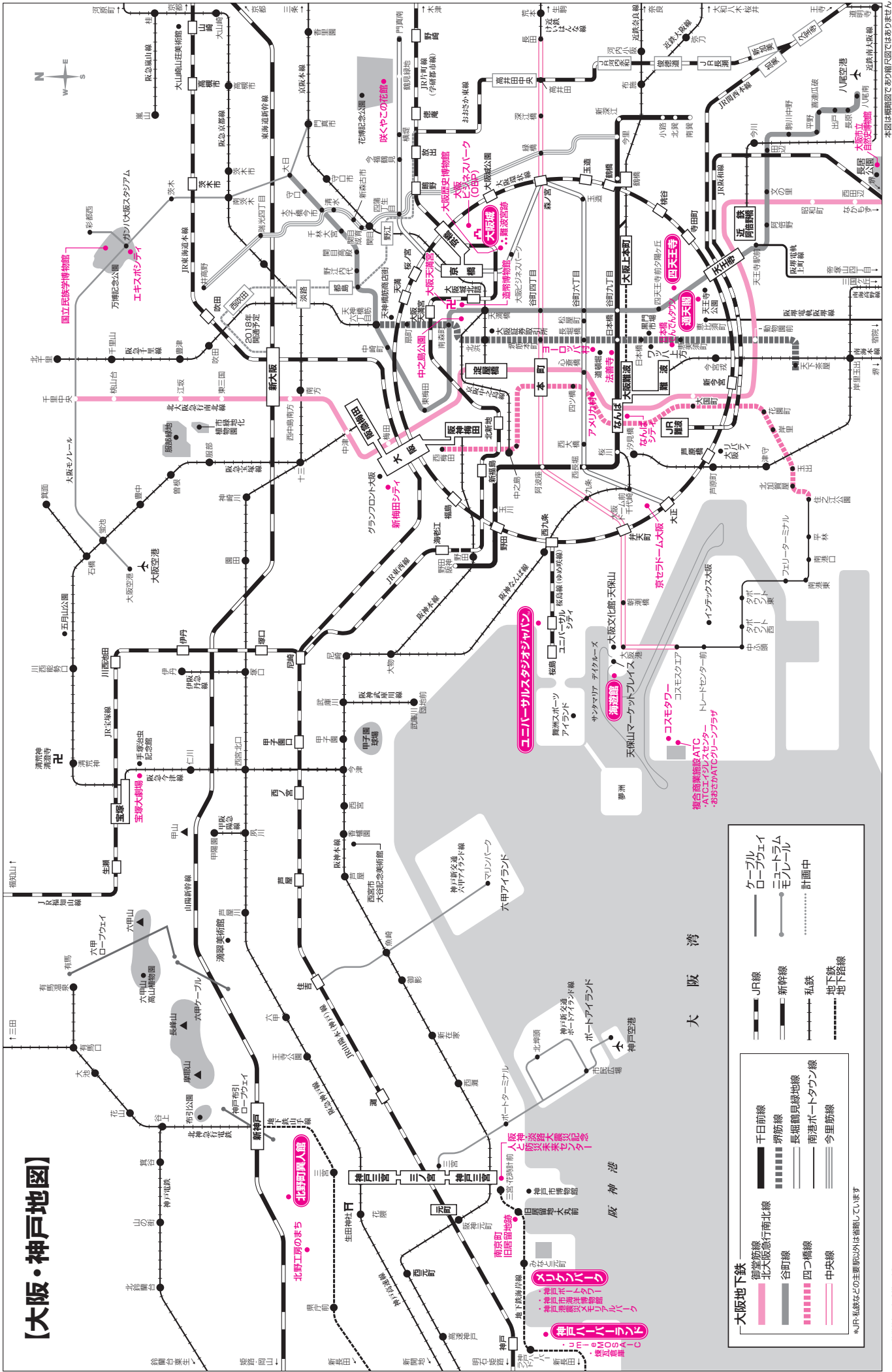
便利なキップを購入

_____	円
費用小計(運賃・見学地料金)	円
みやげ物	円
費用合計	円

書き込みマップ

見学地(体験施設)の場所をマークして、大阪・神戸のあたりに行くのイメージしてみましょう。

【大阪・神戸地図】



大阪地下鉄

- 御堂筋線
- 北大阪急行南北線
- 谷町線
- 四つ橋線
- 中央線

- ケープル
- ローアウェイ
- モントラム
- 計画中

JR線

- 新幹線
- 私鉄
- 地下鉄
- 地下路線

その他

- 千日前線
- 堺筋線
- 長瀬鶴見緑地線
- 南海ポートタウン線
- 今里筋線

*JR・私鉄などの主要駅以外は省略しています